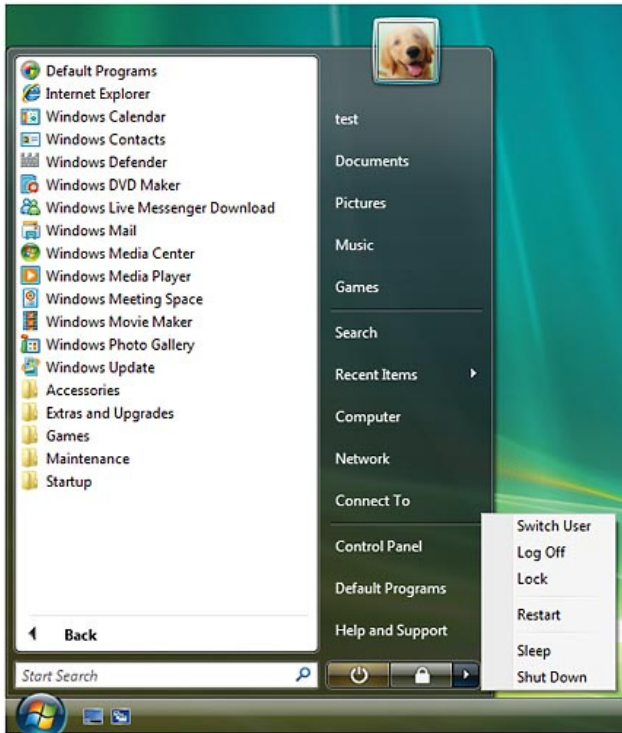


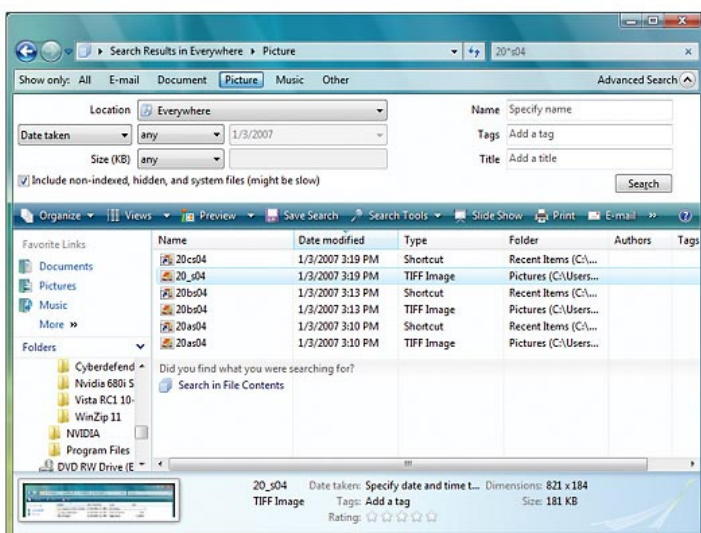
آشنایی با ویستا

ویندوز ویستا حقیقتاً نوسازی ویندوز از بنیاد است. شرح امکانات جدید آن (از نظر مایکروسافت) می‌تواند یک کتاب را پر کند. در زیر چند نمونه از آنها با عکس نشان داده شده است.



جستجو

کادر جستجو به آسانی دستیابی می‌شود و می‌تواند بسیار سریعتر و آسانتر فایلها را پیدا کند. هرچند، سرعت آن هنوز هم پایین است.



صفحه اول

آنچه می‌بینید همان است که پس از یک نصب پاک (clean install) ویستا نگارش Home Premium خواهید دید. به Sidebar واقع در سمت راست صفحه توجه کنید. ما چند Gadget یا برنامه کوچک اضافه کرده‌ایم، مانند برنامه خبرخوان RSS¹ و یک برنامه تماشای اسلاید. شاید فکر کنید که Sidebar، بی‌جهت فضای صفحه نمایش را پر کرده است، به راحتی می‌توانید نمایش آن را لغو کنید.

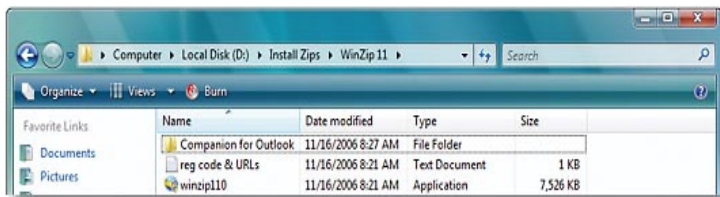
منوی Start

دکمه واقع در گوشه پایین-چپ به شما امکان می‌دهد که منوی Start جدید را دستیابی کنید. وقتی روی All Programs کلیک کنید، فهرستی از برنامه‌های کاربردی و پوشه‌ها در منوی Start ظاهر می‌شود (یک کادر جدید باز نمی‌شود).

¹ RSS (Really Simple Syndication) headline reader

RAM، و شبکه به نمایش در می‌آورد و همچنین فهرستهای قابل مرتب‌شدن از همه عملیاتی (پراسسهای) را فراهم می‌سازد که آن منابع را استفاده می‌کرده‌اند. به بیان دیگر، قادر خواهید بود که بگویید کدام برنامه کاربردی ساختار آن‌چنان ضعیفی دارد که چرخه‌های پردازنده را به شدت مصرف می‌کند، یا بخش بزرگی از RAM را اشغال می‌کند.

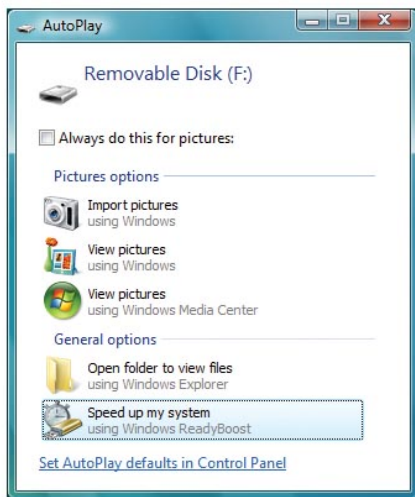
مسیر فایل



ویستا مسیرهای فایل را به روشی جدید به نمایش در می‌آورد، تا پیداکردن یک پوشه یا فایل مورد نیازتان، همچون کاوش یک صفحه وب، آسان شود. کاربران قدیمی ممکن است این روش جدید را نپسندند، اما کاربران جدید ممکن است آن را مفید بدانند و خیلی زود با آن انس بگیرند.

حافظه کمکی

مایکروسافت می‌داند که حافظه حالت جامع^۲، بسیار سریعتر می‌تواند عملیات مورد نیاز را نسبت به دیسکهای سخت آهسته‌تر به اجرا درآورد. در حال حاضر، می‌توانید مزه این فناوری آینده را با بهره‌گیری از خصوصیت

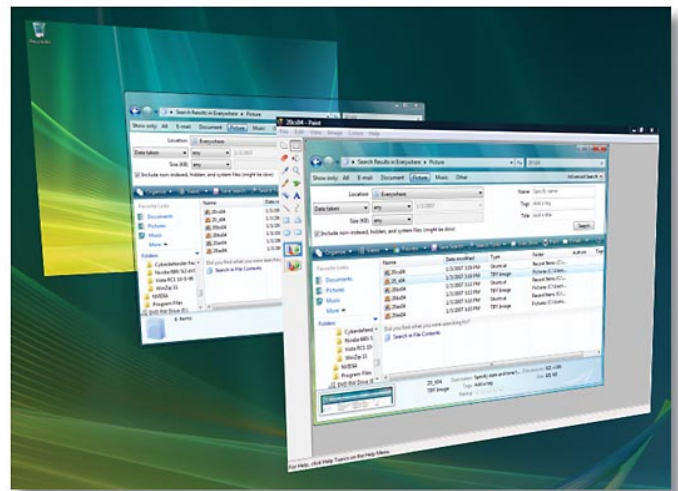


ویستا ReadyBoost

بچشد. برای این کار به ReadyBoost اجازه بدهید که بخشی از درایو حافظه فلش USB شما را برای ذخیره داده‌هایی به کار بگیرد که ویندوز فکر می‌کند شما غالباً آنها را دستیابی می‌کنید. □

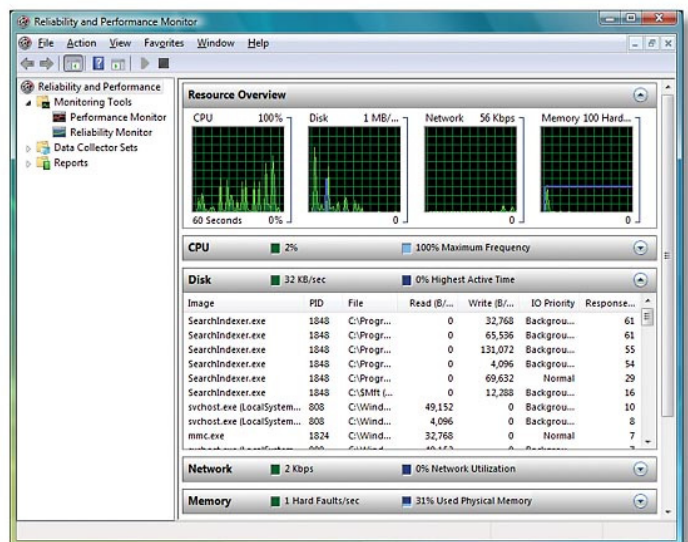
² solid-state memory

Flip 3D



یک خصوصیت رابط Aero ویستا (برای کامپیوترهایی که می‌توانند آن را اجرا کنند)، خصوصیت جالب و مفید Flip است. شبیه به کلید ترکیبی ALT-TAB است، اما با زدن همزمان کلید TAB و کلید Windows قابل دستیابی است. Flip 3D به شما امکان می‌دهد که محتویات هر پنجره باز را _ وقتی آنها را همچون یک دسته کارت جابجا می‌کنید _ ببینید.

نشانه کارایی



چه چیزی سیستم شما را آهسته می‌کند؟ برنامه Reliability And Performance Monitor ویستا می‌تواند به شما پاسخ بدهد. این برنامه تشخیص عیب ویستا نمودارهایی از کار پردازنده، دیسک سخت،